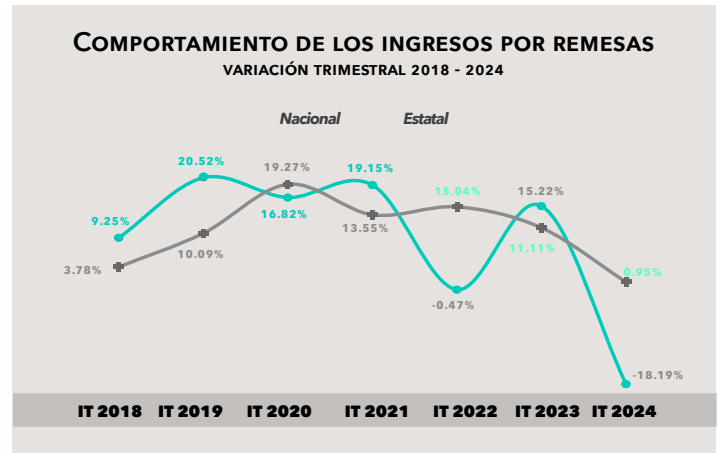
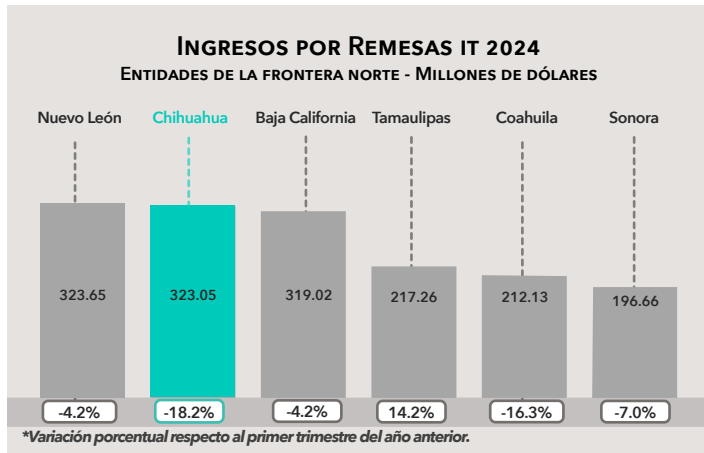
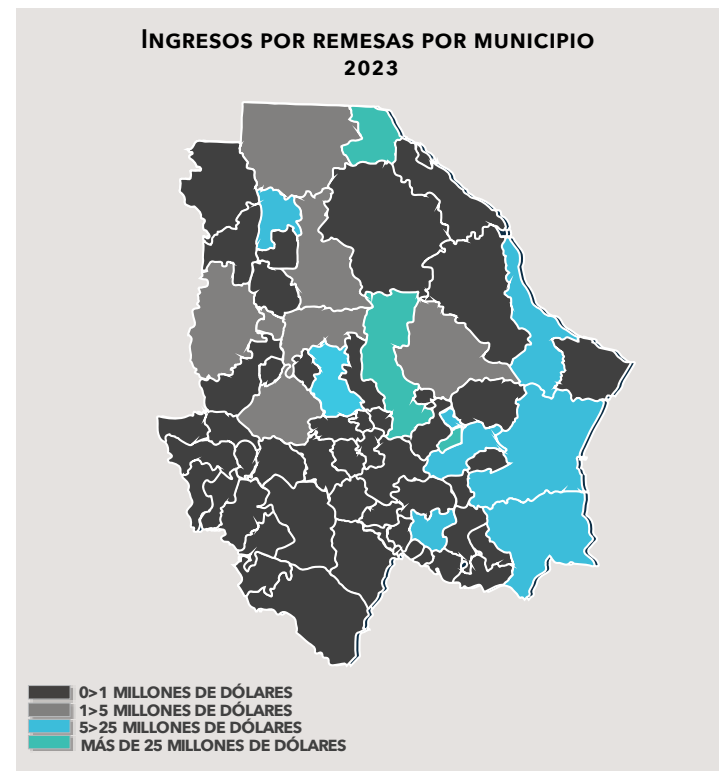



# INGRESOS POR REMESAS IT 2024

Las remesas consisten en todas las transferencias corrientes, en efectivo o en especie, de hogares no residentes a favor de hogares residentes, generadas principalmente por la migración de personas a economías extranjeras, o viceversa.



## PANORAMA DEL ESTADO DE CHIHUAHUA



### PRINCIPALES MUNICIPIOS RECEPTORES DE REMESAS

PORCENTAJE DE PARTICIPACIÓN NIVEL ESTADAL IT 2024

|    |                    |           |      |
|----|--------------------|-----------|------|
| 1° | Juárez             | 89.00 mdd | 28%  |
| 2° | Chihuahua          | 81.51 mdd | 25%  |
| 3° | Delicias           | 31.64 mdd | 10%  |
| 4° | Cuauhtémoc         | 20.43 mdd | 6.3% |
| 5° | Hidalgo del Parral | 19.83 mdd | 6.1% |

Fuentes: CIES con información del Banco de México (BANXICO)  
 \*Mdd: Millones de dólares  
 \*Nota: Las cifras de las remesas familiares tienen carácter de preliminar y están sujetas a revisiones posteriores.